

Мобильное
приложение
Квантум

Инструкция пользователя


Добро пожаловать! С помощью нашего мобильного приложения Вы сможете легко и удобно построить криптографический сетевой туннель со смартфона/планшета на Android версии 15.0.

Скачайте приложение из RuStore.

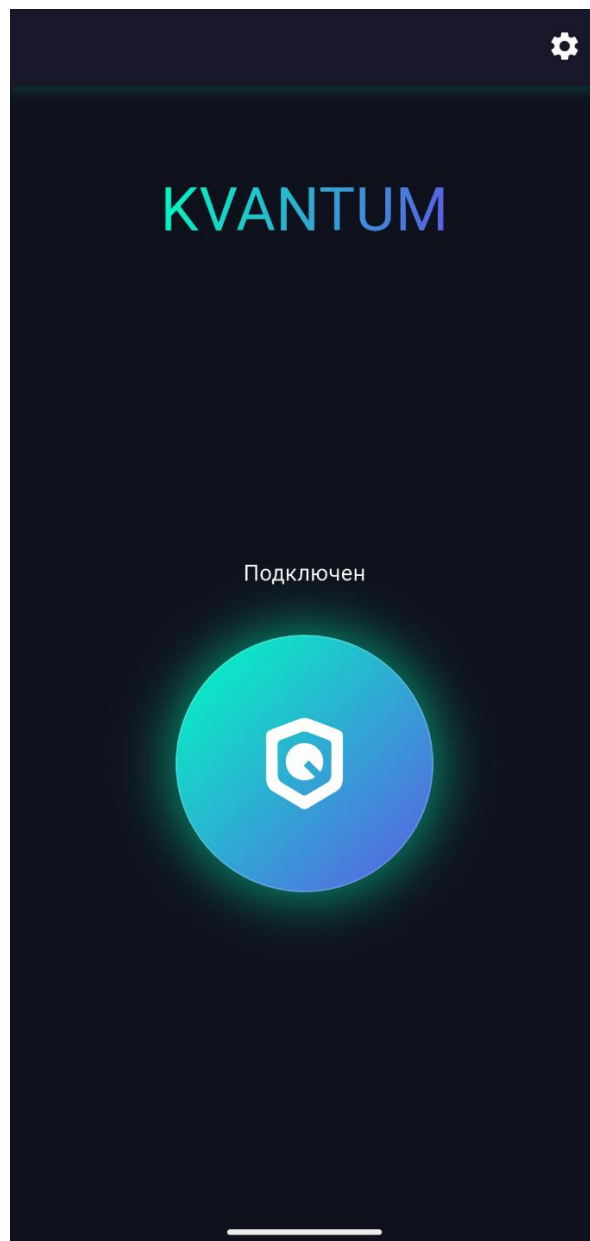
Откройте приложение, Вы попадете на главный экран приложения.

Чтобы добавить сетевой туннель, перейдите в настройки в правом верхнем углу экрана и выберите удобный вариант.

1. Через QR-код:
 - a. выберите “Сканировать QR-код”
 - b. наведите камеру на полученный QR-код
2. Импорт файла:
 - a. выберите “Импорт из файла/архива”
 - b. выберите файл, отправленный вам технической поддержкой
3. Вручную:
 - a. выберите “Создать с нуля”
 - b. введите необходимые параметры, которые сообщила вам техническая поддержка:
 - i. PrivateKey
 - ii. Address
 - iii. DNS (опционально)
 - iv. PublicKey сервера
 - v. Endpoint (IP:порт)
 - vi. AllowedIPs



Чтобы построить сетевой туннель, нажмите на кнопку по центру экрана.



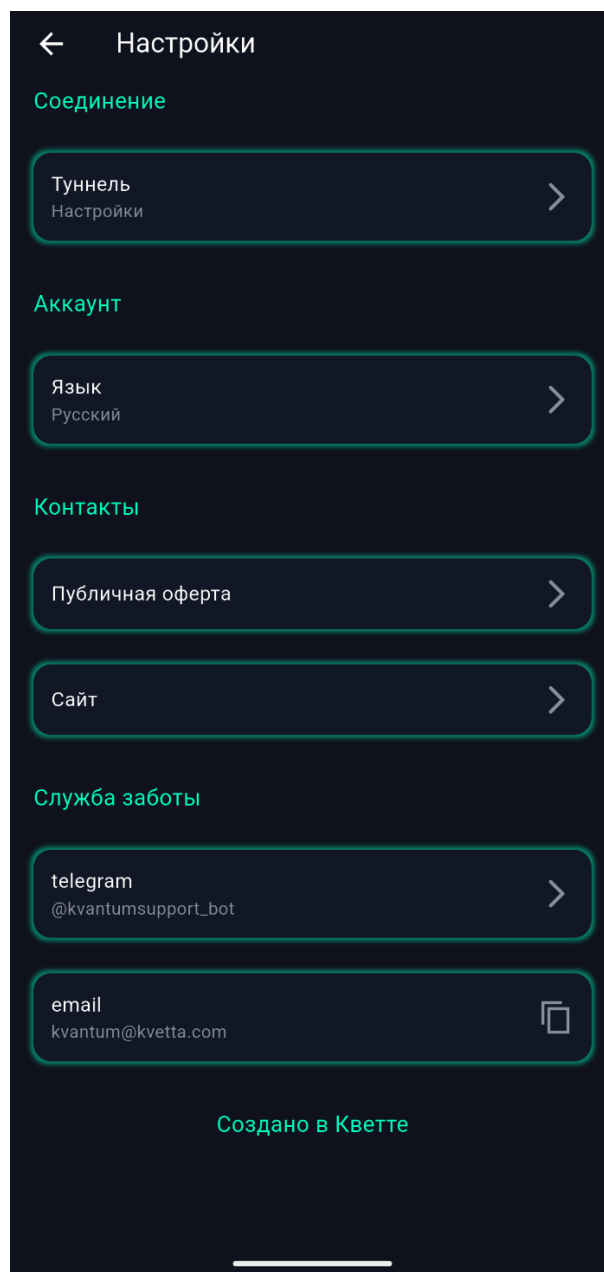
Чтобы отключить сетевой туннель, нажмите на кнопку по центру экрана.

Чтобы посмотреть настройки сетевого туннеля, нажмите на иконку в правом верхнем углу экрана.

Чтобы завершить работу, отключите туннель.

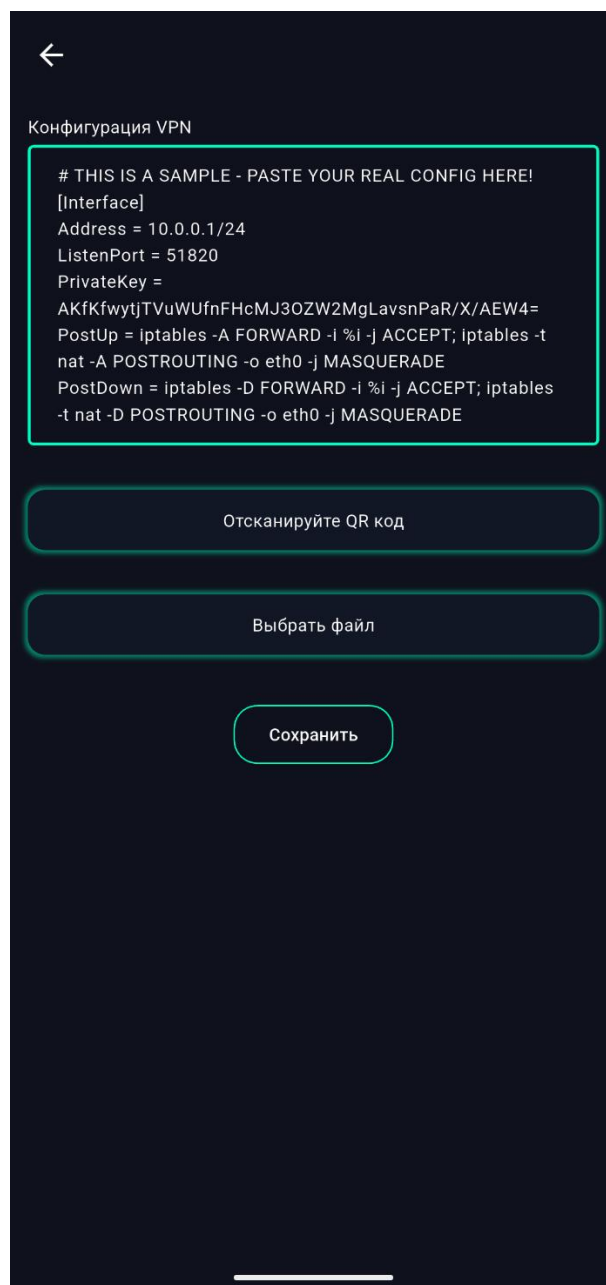
Типичные проблемы и решения

1. Не подключается - проверьте:
 - a. интернет
 - b. правильность Endpoint
 - c. ключи
2. Нет интернета после подключения - проверьте:
 - a. AllowedIPs
 - b. DNS
3. Ошибка handshake - сервер недоступен или порт закрыт



Чтобы отредактировать/посмотреть конфигурацию сетевого туннеля, перейдите в настройки Туннеля. Вы можете выполнить следующие действия:

1. отредактировать настройки;
2. удалить туннель.



При возникновении проблем Вы можете отправить информацию команде разработки на электронный адрес kvantum@kvetta.com.
Ваше сообщение будет отправлено команде разработки, которая постарается решить возникшие проблемы.

Приятной работы с нашим приложением!